Effektiv svineproduktion med WinPig

AgroSoft®

AgroSoft optimerer din svineproduktion

Global

AgroSofts managementsystem WinPig er i dag et af verdens førende. Svineproducenter i hele verden bruger dagligt WinPig for at opnå en mere profitabel svineproduktion.

Brugervenlig

WinPig er et af branchens mest brugervenlige og kundetilpassede værktøjer til drift og optimering af svineproduktionen. Både mindre svineproducenter og store selskaber med en årlig produktion af flere millioner slagtesvin bruger WinPig.

Udvikling

AgroSoft har i mere end 30 år udviklet solide og effektive softwareprogrammer til danske og udenlandske svineproducenter. I et tæt samarbejde med svineproducenter, dyrlæger samt rådgivere opdaterer vi løbende WinPig i takt med udviklingen i den moderne svineproduktion.

Skalérbart

WinPig kan installeres direkte på din pc eller på en server- eller i en Cloudløsning. WinPig understøtter flere platforme og fungerer både til Windows Mobile, Smartphones og Tablets.

SmartPigs

Du kan bruge AgroSoft SmartPigs på smartphones og tablets. SmartPigs kan bruges online via internettet eller mobildata. På steder hvor du ikke har dækning, kan du bruge ”offline mode”.

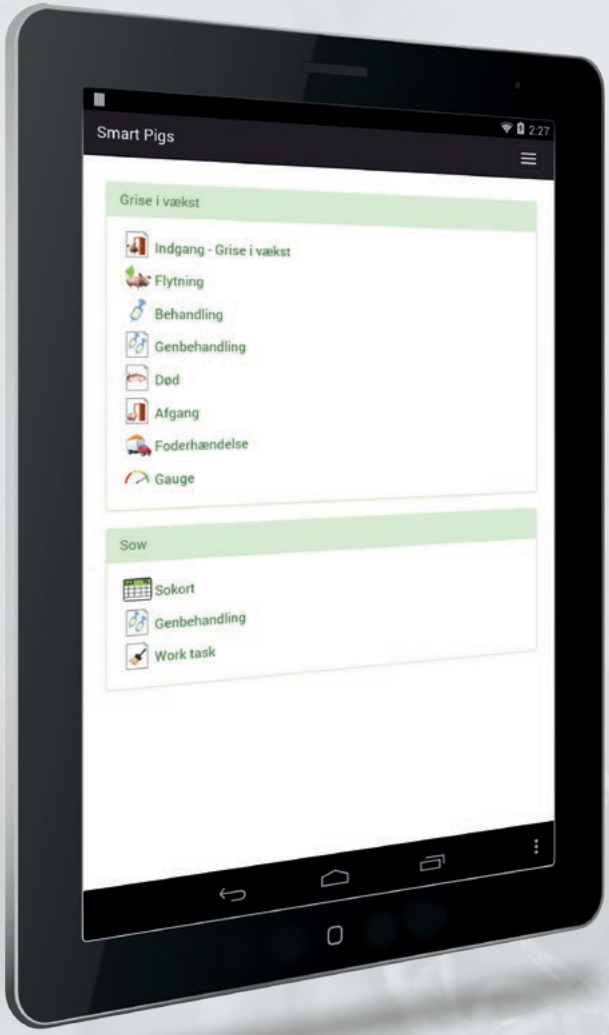

SmartPigs giver hurtig og nem registrering

- Indtastningsbillederne kan tilpasses efter dit ønske.
- De lovpligtige krav til registrering af medicin opfyldes.
- Informationer fra dyrlægebesøg overføres automatisk og forhindrer fejlregistrering.
- Medicinske genbehandlinger vises og foretages hurtigt og enkelt.
- Der er frit tekstfelt til bemærkninger.
- Beregn og se rapporter.

SmartPigs til smartphones og tablets gør dit arbejde i stalden nemmere og mere effektivt

Et effektivt managementsystem

WinPig gør dit arbejde i stalden mere effektivt og sikrer maksimalt udbytte gennem f.eks. arbejdslister, gruppeanalyse og drægtighedsskemaer.

Gruppeanalyse

Med gruppeanalyse kan du se nøgletal og resultater fordelt på løbegrupper enkeltvis eller sammensat i selvvalgte grupper.

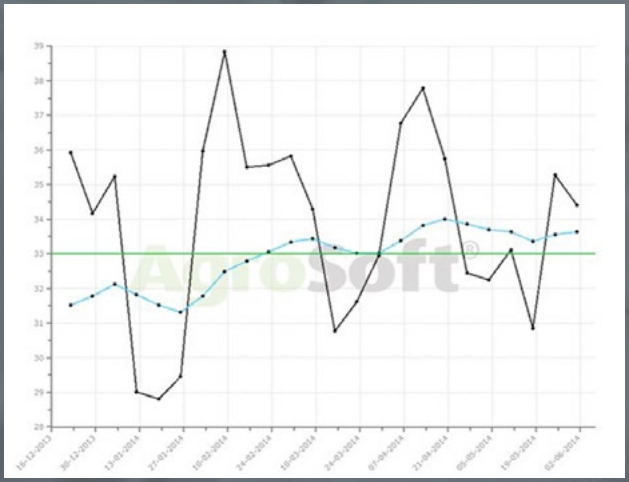

Drægtighedsskema

Drægtighedsskemaet giver dig et unikt indblik i hvor mange søer, der er løbet pr. uge i en valgt periode. Du kan se hvilke søer og hvornår, de konstateres ikke drægtig, løber om, kaster eller har en afgang i løbet af drægtigheden.

Faringsuge 1								Faringsuge 2								Forventet faring	
Man.	Tirs.	Ons.	Tors.	Fre.	Lør.	Søn.	Forv.	Man.	Tirs.	Ons.	Tors.	Fre.	Lør.	Søn.	Forv.	Start dato	Slut dato
7	6	3	31				47					51	5	2	58	21-04-14	27-04-14
9	14	6	17				46					49	16	1	66	28-04-14	04-05-14
1	5		21				27					49	19	3	71	05-05-14	11-05-14
1	13	3	21				38					42	20	2	64	12-05-14	18-05-14
2	5	4	18				29					38	16	6	60	19-05-14	25-05-14
2	7	6	13				28					45	27	8	80	26-05-14	01-06-14
1	4	1	21				27					36	29	4	69	02-06-14	08-06-14
2	12	4	17				35					47	22	8	77	09-06-14	15-06-14
4	9	6	24				43					39	21	11	71	16-06-14	22-06-14
5	13	12	12				42					37	19	13	69	23-06-14	29-06-14

Arbejdslister

Opret arbejdslister og se alle dagens opgaver i et overskueligt system. Du kan oprette arbejdslister på alle tænkelige opgaver, og de tilrettes nemt og enkelt til dit behov og dine ønsker.

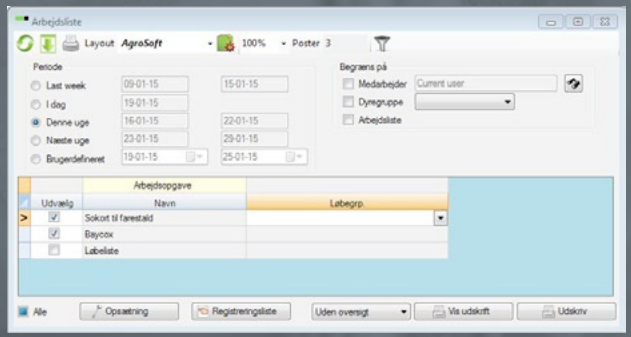

Brunst- og faringsobservation

WinPig er et nyttigt og effektivt værktøj til observation og overvågning af brunst- og faringsforløb.

Brunstobservation

WinPig viser automatisk alle de søer, hvis sidste hændelse er fravænning og alle igangværende brunstobservationer.

Optimér løbetidspunkt med fokus på problemsøger og få øget faringsprocent og kuldstørrelse.

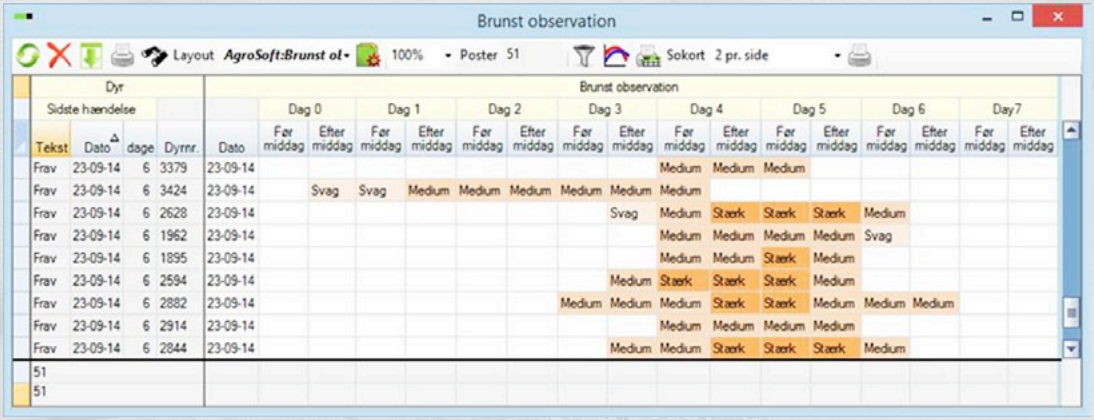

Dyr				Brunst observation																
Sidste hændelse					Dag 0		Dag 1		Dag 2		Dag 3		Dag 4		Dag 5		Dag 6		Day7	
Tekst	Dato	dage	Dyrnr.	Dato	Før middag	Efter middag	Før middag	Efter middag	Før middag	Efter middag	Før middag	Efter middag	Før middag	Efter middag	Før middag	Efter middag	Før middag	Efter middag	Før middag	Efter middag
Frav	23-09-14	6	3379	23-09-14									Medium	Medium	Medium					
Frav	23-09-14	6	3424	23-09-14		Svag	Svag	Medium	Medium	Medium	Medium	Medium	Medium							
Frav	23-09-14	6	2628	23-09-14								Svag	Medium	Stærk	Stærk	Stærk	Medium			
Frav	23-09-14	6	1962	23-09-14									Medium	Medium	Medium	Medium	Svag			
Frav	23-09-14	6	1895	23-09-14									Medium	Medium	Stærk	Medium				
Frav	23-09-14	6	2594	23-09-14								Medium	Stærk	Stærk	Stærk	Medium				
Frav	23-09-14	6	2882	23-09-14							Medium	Medium	Medium	Stærk	Stærk	Medium	Medium	Medium		
Frav	23-09-14	6	2914	23-09-14									Medium	Medium	Medium	Medium				
Frav	23-09-14	6	2844	23-09-14								Medium	Medium	Stærk	Stærk	Stærk	Medium			
51																				
51																				

Faringsobservation

- Flere levendefødte
- Lavere dødelighed
- Optimér faringsforløbet med fokus på faringsovervågning

Du kan registrere dine søers faringsforløb og f.eks. analysere på faringslængde, antal gange med fødselshjælp og faringstidspunkt.

WinPig giver overblik og

Skift det gamle managementsystem ud nu

”Det nye WinPig er nu så stærkt, at det er tid til at skifte det gamle managementsystem ud. Med større fleksibilitet og nye tilgængelige nøgletal gør det nye WinPig arbejdet i stalden mere effektivt. Det kan mærkes på bundlinjen.”

Jette Sandager
Svinerådgiver i Gefion

WinPig skaber resultater, vi kan mærke på bundlinjen

”Den nye udgave af WinPig fra AgroSoft er nem at bruge og giver et overskueligt indblik i den daglige svineproduktion. Vi kan se, hvor vi løbende skal forbedre os. Med det nye WinPig skaber vi resultater, vi kan mærke på bundlinjen.”

Thomas Ørom
Driftsleder på Hauskov Svineproduktion

penge på bundlinjen

E-kontrol finder alle symptomer og fejl

”I SvineRådgivningen rådgiver vi landmænd om, hvordan de optimerer produktionen. Afsættet er effektivitetskontrollen i AgroSofts WinPig. E-kontrollen finder alle symptomer og fejl. Med specialiseret rådgivning dygtiggør vi landmanden og forbedrer tallene på bundlinjen.”

Karin Næsby
Konsulent i SvineRådgivningen

WinPig giver bedre indtjening

”Med WinPigs besætningsanalyse kan vi analysere, hvor effektiv en bestemt foderblanding er. Ved at optimere foderet, kan søerne fare flere smågrise, der vejer mere. Det giver bedre indtjening.”

Mette & Anders Lundsgaard
Landmænd på Nyenstad

Medicinregistreringer og elektroniske dyrlægerapporter

Med WinPig er det lettere at håndtere medicinregistreringer og dyrlægerapporter. WinPig giver dig f.eks. automatisk dataoverførsel med dyrlæger, slagterier og Danmarks Statistik

Kommunikationen til din dyrlæge foregår elektronisk.
F.eks. sendes alle rapporter og recepter direkte med WinPig.

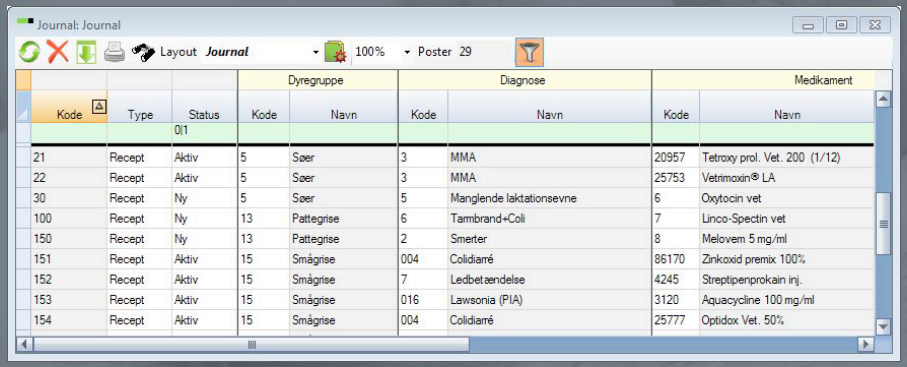

			Dyregruppe		Diagnose		Medikament	
Kode	Type	Status	Kode	Navn	Kode	Navn	Kode	Navn
		0|1						
21	Recept	Aktiv	5	Søer	3	MMA	20957	Tetroxy prol. Vet. 200 (1/12)
22	Recept	Aktiv	5	Søer	3	MMA	25753	Vetrimoxin® LA
30	Recept	Ny	5	Søer	5	Manglende laktationsevne	6	Oxytocin vet
100	Recept	Ny	13	Pattegrise	6	Tarmbrand+Coli	7	Linco-Spectin vet
150	Recept	Ny	13	Pattegrise	2	Smerter	8	Melovem 5 mg/ml
151	Recept	Aktiv	15	Smågrise	004	Colidiamé	86170	Zinkoxid premix 100%
152	Recept	Aktiv	15	Smågrise	7	Ledbetændelse	4245	Streptipenprokain inj.
153	Recept	Aktiv	15	Smågrise	016	Lawsonia (PIA)	3120	Aquacycline 100 mg/ml
154	Recept	Aktiv	15	Smågrise	004	Colidiamé	25777	Optidox Vet. 50%

Slagtedata importeres let fra slagterierne, som laver filerne med al tilgængelig slagtedata.

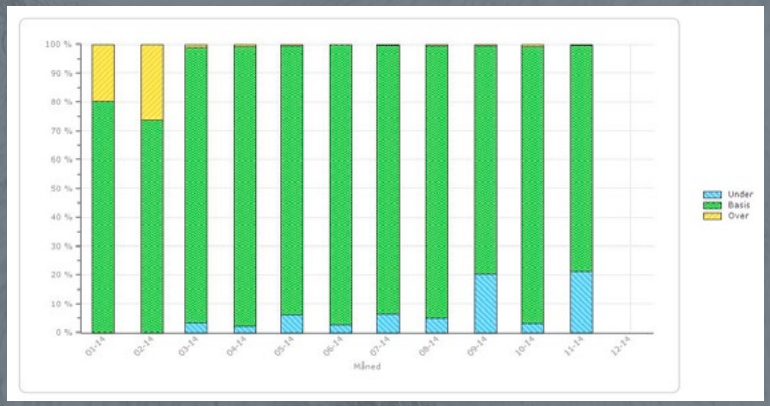

Oversigt over de leverede slagtesvin i en foruddefineret periode, fordelt i en basisgruppe + under basis og over basis.

Avl og kernestyring

KerneStyring er et værkstøj til produktionsbesætninger, der ønsker en optimal rekruttering af nye avlsdyr.

Alle nødvendige data, f.eks. løbninger med kendte/ukendte orner og faringer med oplysning om fødte grise registreres og tjekkes i WinPig, inden det sendes til Databanken.

Databanken behandler dataene og beregner et indeks, som opdateres i WinPig. Du kan bruge indekset til at vælge de bedste hungrise, som nye stamdyr i besætningen.

Du kan på hvilket som helst tidspunkt få et overblik over antal nye potentielle stamdyr opgjort på alder og indeks.

Gruppe		Dyr			
		AvlsID (Del)			Race
Alder i uger	Danavl.Indek	Bes. nr.	Løbenr	År	Navn
<=20					
<=25					
<=28					
<=31					
<=33					
	<=90				
	<=98				
		0852	08071	14	YLY
		0852	08072	14	YLY
		0852	08073	14	YLY
		0852	08074	14	YLY
<=34					
	<=85				
	<=90				
	<=94				
	<=96				
	<=106				
<=36					

Alder/indeks rapport

Alder	-80	85	90	90	94	96	98	100	103	106	109
<=20	5							5	10		6
<=25					17		6			7	9
<=28		5	10		9	10	16			4	
<=31					11	8		5	5	5	
<=33			5				4				
<=34		3	6		6	5				4	
<=36	5	5	5		7		5				

Effektanalyser

I effektanalyserne kan du følge søernes resultater i enten det aktuelle kuld eller i det forrige kuld.

Forskellige standardlayouts giver dig hver især en ny analyse med fokus på de udvalgte hændelser.

- Analysen er gruppeopdelt efter hændelse for at sikre dig det bedste overblik.
- Effektanalyserne kan vise resultaterne helt ned på enkeltdyrsniveau.

Produktionsniveau på både søer og grise i vækst

Se nøgletal i forhold til en aktuel periode på f.eks. dags- eller ugeniveau. Nøgletallene afslører ujævnheder i enkelte nøgletal.

Aben							
Gruppe							
Faring.Ugedag	Mandag	Tirsdag	Onsdag	Torsdag	Fredag	Lørdag	Søndag	
Faring.Medarbejder.Initialer								
Faring.Lokation								
Faringer	257,00	167,00	113,00	118,00	203,00	188,00	225,00	1271,00
Pct. faringer af total	20,22	13,14	8,89	9,28	15,97	14,79	17,70	100,00
Lev/kuld	17,09	16,69	16,27	16,30	16,90	17,19	17,17	16,89
Dødfødte/kuld	1,63	1,65	1,50	1,84	1,96	1,50	1,40	1,63
Svagtfødte/kuld	0,00	0,00	0,00	0,00	0,00	0,00	0,00	0,00
Mummificerede/kuld	0,00	0,00	0,00	0,00	0,00	0,00	0,00	0,00
Fravænninger	369,00	227,00	152,00	164,00	213,00	292,00	323,00	1740,00
Frav./fravænning	11,04	11,13	10,78	10,87	10,51	11,22	11,16	11,00
Frav./kuld	15,91	15,13	14,50	15,11	11,03	17,42	16,09	15,08
% ammesøer	44,14	35,93	34,51	38,98	4,93	55,32	44,20	37,12
Dødelighed i farestald	7,28	9,40	10,93	7,28	34,72	-1,36	6,27	10,77
Dieg. dage/kuld	31,84	31,89	29,74	31,20	23,61	34,01	32,23	30,67
Dræftighedsdage/kuld	115,33	116,10	115,84	115,43	114,42	113,71	115,27	115,09

Besætningsanalyse

Soholdsanalyse fordelt på kuldnummer, race med mere.

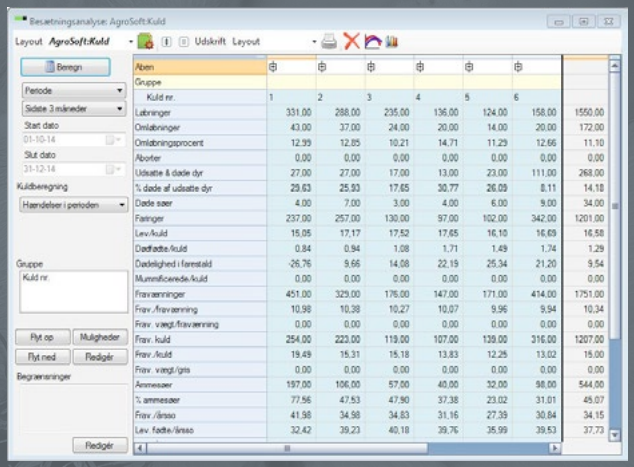

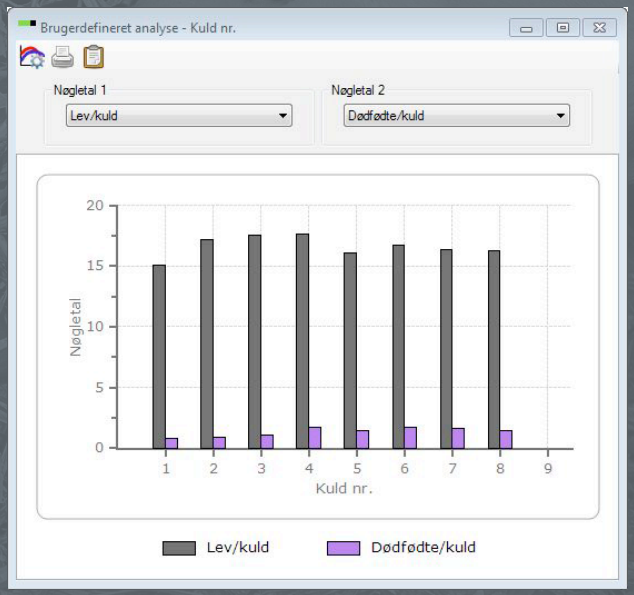

Benchmarking

Dashboard giver dig altid opdaterede informationer om udvalgte nøgletal

Dashboard funktionen er en unik måde at blive opdateret på. F.eks. kan du se, hvor langt I er kommet med ugens løbninger eller andre nøgletal.

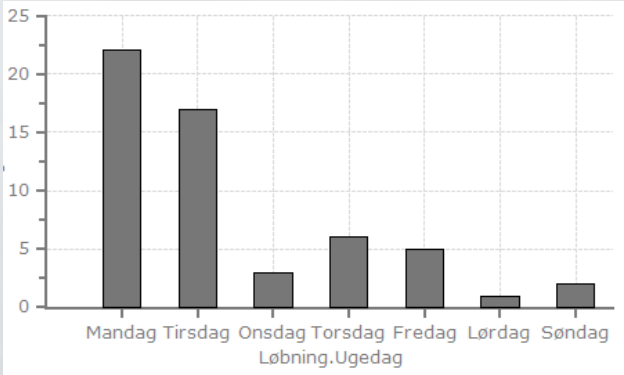

Benchmarking

Hvordan klarer du dig i forhold til andre svineproducenter? Det giver WinPig dig svaret på.

Benchmarking giver dig et unikt indblik i, hvordan din svineproduktionen præsterer i forhold til sammenlignelige svineproducenter. I en overskuelig præsentation får du overblik over, hvor du skal sætte ind for at optimere din svineproduktion.

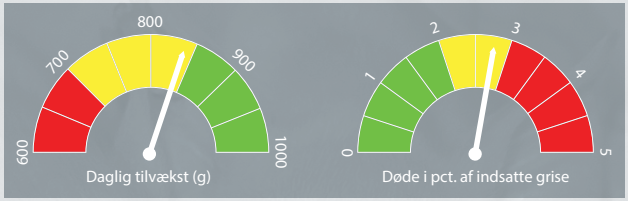

Kontakt AgroSoft

AgroSoft A/S
Torvegade 82
7160 Tørring
76 90 22 22
post@agrosoft.dk
www.agrosoft.dk