



Based on danish quality since 1970



IP 250 Touch

Driftssikker malemaskine til 250x250 emner til produktionslinje eller som stand alone.

Med indbygget touch-skærm, standardprogrammer og justerbare børster og fremtrækshastighed giver malemaskinen IP 250 Touch en ensartet kvalitet og høj finish. IP 250 Touch er robust, enkel at betjene, let at rengøre og konstrueret til at producere hver dag. Det gør IP 250 Touch til en af markedets mest attraktive malemaskiner til savværker, typehusproducenter og industri-virksomheder over hele verden.

Profiler:





Tekniske data

Kapacitet	Fra 20 meter/m til 180 meter/m
Emnedimensioner	10x10 mm til 250x250mm
Antal børster	8
Antal dysser	16
Trykluft	Min. 6 bar
Elforbrug	16A
Eltilslutning	3x380V + PE + 0,32A
Indløbshøjde	844 mm (+/-50 mm)
Vægt	825 kg
Længde, brede, højde	2400x1100x1475 mm
Gennemløbsretning	Valgfri

Malemaskine sikrer ensartet kvalitet

Minimerer risikoen for fejlopsætning

IP 250 Touch er udstyret med en touch-skærm, hvor I præcist og nøjagtigt kan indstille malemaskinen til hver enkelt produktion. I kan gemme standardprogrammer og på den måde sikre og fastholde en ensartet kvalitet ved gentagende produktioner og ved produktioner på forskellige fabrikker. Malemaskinen er bygget, så den let

indgår i jeres eksisterende produktionslinje med f.eks. automatisk indføring, slibning, tørring og lakgader. Med en kapacitet på op til 180 meter pr. minut er malemaskinen velegnet til selv de hurtigste produktionslinjer. I kan sætte maskinens kapacitet ned til 20 meter pr. minut og bruge den som stand alone maskine.

Vedligehold og reservedele

IP 250 Touch er nem at rengøre og vedligeholde. I kan selv udskifte dysser, børster og andre sliddele. Vi er naturligvis lagerførende med alle reservedele, så jeres malemaskine altid producerer effektivt og med høj driftssikkerhed.

Ekstraudstyr til IP 250 Touch

Optimér jeres brug af IP 250 Touch med ekstraudstyr



Afbørstningsarrangement til afbørstning og rengøring af træet inden maling. Arrangementet monteres direkte på malemaskinen.




Børster findes i 3 forskellige kvaliteter afhængig af malingen og den ønskede overflade. Børsterne findes i forskellige længder og former, f.eks. som koniske.



Pigvalser som fremtræksvalser kan monteres på en eller flere valser. Pigvalser sikrer en større friktion mellem valser og emnerne.



Filterposer til filtrering af malingen. Filteret monteres direkte på malemaskinen og findes med forskellige hulstørrelser afhængig af malingens viskositet.



Rullebaner består af 2 meter til indløbet og 2 meter til udløbet. Monteres direkte på malemaskinen. Kan kobles sammen og derved forlænges til f.eks. 4 meter. Rullerne på udløbsbanen er designet til at håndtere en malet underside.



Dyser findes med forskellige hulstørrelser afhængig af malingens viskositet.


Sprøjteboks med pistol og pumpe giver mulighed for at påføre malingen med både børster og/eller pistoler i en og samme maskine.

Rådgivning og hands on træning

I Ceetec har vi stor erfaring med at opsætte malemaskiner i produktionslinjer. Den erfaring sikrer, at IP 250 Touch integreres effektivt i jeres eksisterende produktionslinje. For at I kommer godt fra start, får I hands on træning i både brug og vedligeholdelse af malemaskinen.

Book demonstration af IP 250 Touch

Ring på
+45 64 42 14 73



IP 250 Touch giver effektiv og stabil produktion

Der er tænkt på detaljerne

IP 250 Touch har en jævn fremdrift ved hjælp af fire fremtræksvalser. Det sikrer et stabilt flow og ensartet kvalitet.

Den høje dækningssevne sikres i to børstezoner med 8 roterende børster. Emnerne børstes derved to gange på alle fire sider. Samtidig børstes al overskydende maling af og emnerne forlader maskinen drypfri.

Den overskydende maling recirkuleres i et lukket kredsløb gennem et filter og tilbage i beholderen. Det lukkede kredsløb sikrer optimal udnyttelse af malingen.

Maskinens flow-coat-sprøjteboks kan afmonteres for lettere rengøring. Det giver jer samtidig mulighed for at have flere bokse med hver deres farve.

- Høj produktivitet
- Standardprogrammer
- Ensartet kvalitet med høj finish
- Nem, enkel og hurtig rengøring
- Lave driftsomkostninger
- Individuel tilpasning

Dansk kvalitet siden 1970

Ceetec er grundlagt i 1970. I alle årene har Ceetec produceret maskiner til det globale marked med fokus på enkelhed og simpel betjening. Ceetec er i dag en højt specialiseret nichevirksomhed med et solidt branchekendskab. Sortimentet består af profilvalseanlæg, slibemaskiner, malemaskiner og specialmaskiner.



Børstemaskine P40



Børstemaskine A250




Sprøjteautomat IPS 400



Børste-/sprøjteautomat IPC250



Slibemaskine IS250



Sprøjteautomat Duo FlexSpray

Ceetec A/S
Industrivej 7
DK-5580 Nørre Aaby
Danmark

+45 64 42 14 73
info@ceetec.dk
ceetec.dk

 **ceetec**
Based on danish quality since 1970